


**CENTROS PÚBLICOS DE INVESTIGACIÓN
CONACYT
Anuario 2002**

Personal Adscrito al Sistema

INSTITUCION	PERSONAL											
	PERSONAL CIENTIFICO Y TECNOLÓGICO					SUBTOTAL POR SUBSECTOR	Administrativo	SPS,MM	SUBTOTAL ADMVO. SPS, MM	SUBTOTAL POR SUBSECTOR	TOTAL PERSONAL POR INSTITUCION	TOTAL POR SUBSECTOR
	Técnicos, asistentes de investigador y tecnólogos	Subtotal por subsector	Investigadores	Subtotal por Subsector	SUBTOTAL C Y T							
CIAD	92		188		280		48	18	66		346	
CIBNOR	125		179		304		82	31	113		417	
CICESE	222		197		419		147	20	167		586	
CICY	92		96		188		56	10	66		254	
CIMAT	28		74		102		26	13	39		141	
CIMAV	51		57		108		25	18	43		151	
CIO	62		74		136		43	4	47		183	
INAOE	45		180		225		88	23	111		336	
INECOL	71		146		217		97	19	116		333	
IPICYT	18	806	35	1226	53	2032	22	15	37	805	90	2837
CIDE	30		133		163		147	19	166		329	
CIESAS	11		179		190		87	32	119		309	
CIGGET	9		19		28		11	5	16		44	
COLEF	32		155		187		109	34	143		330	
COLMICH	34		74		108		41	11	52		160	
COLSAN	7		30		37		33	11	44		81	
ECOSUR	158		152		310		104	20	124		434	
MORA	30	311	61	803	91	1114	74	19	93	757	184	1871
CIATEC	19		80		99		19	6	25		124	
CIATEJ	35		98		133		14	7	21		154	
CIATEQ	41		142		183		8	12	20		203	
CIDESI	90		85		175		51	11	62		237	
CIDETEQ	15		56		71		13	4	17		88	
CIQA	91		68		159		37	7	44		203	
COMIMSA **	110				110		52		52		162	
FIDERH **	9				9		4	4	8		17	
INFOTEC **		410		529	0	939	103	70	173	422	173	1361
TOTAL	1527		2558		4085	4085	1541	443	1984	1984	6069	6069

Fuente: Dirección de Coordinación del Sistema de Centros Públicos CONACYT
**Información enviada por los Centros (COMIMSA, FIDERH E INFOTEC)

CONACYT*Consejo Nacional de Ciencia y Tecnología***CENTROS PÚBLICOS DE INVESTIGACIÓN
CONACYT****Anuario 2002
Nivel Académico Personal
Científico y Tecnológico**

INSTITUCION	Nivel Académico Personal C y T			TOTAL POR INSTITUCION	TOTAL POR SUBSECTOR
	Licenciatura	Maestría	Doctorado		
CIAD	100	116	72	288	1820
CIBNOR	171	57	76	304	
CICESE	138	67	147	352	
CICY	67	26	54	147	
CIMAT	16	19	56	91	
CIMAV	35	16	37	88	
CIO	26	13	61	100	
INAOE	55	17	108	180	
INECOL	75	55	87	217	
IPICYT	12	8	33	53	
CIDE	42	13	53	108	
CIESAS	6	26	104	136	873
CIGGET	15	7	6	28	
COLEF	53	56	56	165	
COLMICH	25	20	39	84	
COLSAN	15	21	6	42	
ECOSUR	93	65	81	239	
MORA	21	16	34	71	
CIATEC	70	32	7	109	
CIATEJ	59	27	18	104	
CIATEQ	83	35	10	128	
CIDESI	70	20	8	98	
CIDETEQ	36	13	12	61	
CIQA	65	41	34	140	
COMIMSA	82	16	3	101	741
FIDERH				0	65
INFOTEC	60	5		65	
TOTAL	1490	807	1202	3499	3499

FUENTE PRIMARIA: Centros CONACYT y Carpetas de Órgano de Gobierno.

**CENTROS PÚBLICOS DE INVESTIGACIÓN
 CONACYT
 ANUARIO 2002
 Personal que pertenece al SNI**


INSTITUCION	SISTEMA NACIONAL DE INVESTIGADORES					TOTAL	TOTAL POR SUBSECTOR
	Candidatos	Nivel I	Nivel II	Nivel III	Eméritos		
CIAD	13	37	7	0	0	57	592
CIBNOR	12	56	6	4	0	78	
CICESE	10	77	22	6	0	115	
CICY	7	26	2	3	0	38	
CIMAT	4	29	5	5	0	43	
CIMAV	5	14	5	1	0	25	
CIO	5	29	8	2	1	45	
INAOE	12	56	19	11	0	98	
INECOL	9	41	7	3	3	63	
IPICYT	6	15	6	2	1	30	
CIDE	6	27	8	6	0	47	
CIESAS	5	37	35	10		87	
CIGGET		2				2	
COLEF	3	36	10	1	1	51	
COLMICH	2	20	13	3	1	39	
COLSAN	2	3	1			6	
ECOSUR	14	41	7	1		63	
MORA	1	21	10			32	
CIATEC	3					3	
CIATEJ	4	6		1		11	
CIATEQ	2	1				3	
CIDESI	2	3				5	
CIDETEQ	3	6		1		10	
CIQA	4	24	2			30	
COMIMSA						0	
FIDERH						0	
INFOTEC						0	
TOTAL	134	607	173	60	7	981	327

FUENTE PRIMARIA: Centros CONACYT y Carpetas de Órgano de Gobierno.

INSTITUCIÓN	Publicaciones																Memorias "In Extenso"	Libros Publicados	Resúmenes en Memorias de Congreso	Artículos de Divulgación	Informes Técnicos y Comunicados	Antologías	Patentes	Reseñas
	Artículos Publicados							Capítulos en Libros Publicados																
	Con Arbitraje			Sin Arbitraje				Con Arbitraje			Sin Arbitraje													
	Nacionales	Internacionales	Subtotal	Nacionales	Internacionales	Subtotal	Total	Nacionales	Internacionales	Total	Nacionales	Internacionales	Total											
CIAD	31	57	88	16		16	104	15	3	18			0	50	10	5	39	300			3			
CIBNOR	22	112	134	1		2	136	17	10	27			0	30	11	130	85	91			2			
CICESE	15	111	126	2		2	128	4	20	24			0	20	4	398	13	40			1			
CICY	7	39	46			0	46	1	5	6			0	20			3	9			1			
CIMAT	24	40	64			0	64	4	2	6			0	18	3		2	36						
CIMAV		42	42			0	42		1	1			0	37	2	9	2	7						
CIO	5	62	67			0	67	2		2			0	41	3	88	14							
INAOE	7	105	112			0	112	9		9			0	226	3	142	57	13						
INECOL	39	81	120			0	120	35	5	40			0		2	97	22	72						
IPICYT	3	54	57			0	57	1		1			0	16		58	26							
CIDE	20	30	50	4		4	54	25	13	38	29		29	20	17		182	6				21		
CIESAS	65	44	109	2		2	111	57	41	98	1		1	24	39		66	2	1			17		
CIGGET	1	2	3			0	3			0			0				2				1			
COLEF	23	6	29	14		14	43	12		12	9		9	7	3		152	18				5		
COLMICH		42	42			0	42		81	81			0		23		18					8		
COLSAN	26		26			0	26	14		14			0	7	16		30					9		
ECOSUR	21	64	85	3		3	88	21	22	43	7		7	30	12	65	40	39						
MORA	16	4	20	12		12	32	11		11			0	11	7		7		2			4		
CIATEC		1	1	12		12	13			0	12		12	19	6	9	5	4	1			2		
CIATEJ	2	14	16			0	16	3	5	8			0			1								
CIATEQ	16	6	22			0	22			0			0					18						
CIDESI		3	3			0	3			0			0	20										
CIDETEQ	1	11	12			0	12			0			0	11			6				1			
CIQA	4	20	24			0	24			0			0	49		21	16	601						
COMIMSA			0			0	0			0			0			6		1781			1			
FIDERH			0			0	0			0			0											
INFOTEC			0			0	0			0			0											
TOTAL	348	950	1298	66	1	67	1365	231	208	439	58	0	58	656	161	1029	787	3037	4	10		66		

CONACYT

Consejo Nacional de Ciencia y Tecnología



**CENTROS PUBLICOS DE INVESTIGACION
CONACYT**
**ANUARIO 2002
Proyectos de Investigación y
Desarrollo Tecnológico**

INSTITUCION	Proyectos	TOTAL POR SUBSECTOR
CIAD	182	
CIBNOR	350	
CICESE	372	
CICY	107	
CIMAT	28	
CIMAV	57	
CIO	73	
INAOE	122	
INECOL	71	
IPICYT	66	1428
CIDE *	193	
CIESAS	215	
CIGGET	20	
COLEF	129	
COLMICH	78	
COLSAN	44	
ECOSUR	141	
MORA	123	943
CIATEC	16	
CIATEJ	45	
CIATEQ	411	
CIDESI	64	
CIDETEQ	13	
CIQA	18	
COMIMSA	9	576
FIDERH		
INFOTEC	420 **	420
TOTAL	3367	3367

FUENTE PRIMARIA: Centros CONACYT y Carpetas de Órgano de Gobierno.

* La Institución los denomina productos de investigación.

** La Institución los denomina Contratos o Convenios

CONACYT

Consejo Nacional de Ciencia y Tecnología

CENTROS PUBLICOS DE INVESTIGACIÓN

CONACYT

ANUARIO 2002

Alumnos Atendidos

INSTITUCION	ALUMNOS ATENDIDOS					TOTAL POR INSTITUCION	TOTAL POR SUBSECTOR
	Licenciatura	Diplomado	Especialidad	Maestría	Doctorado		
CIAD				159	45	204	2491
CIBNOR	193			64	88	345	
CICESE				219	114	333	
CICY	119		223	15	14	371	
CIMAT	129			94	35	258	
CIMAV	240			62	77	379	
CIO	37			27	53	117	
INAOE				185	119	304	
INECOL				57	83	140	
IPICYT				27	13	40	
CIDE	344			132		476	
CIESAS				86	66	152	
CIGGET						0	
COLEF				73	36	109	
COLMICH				40	113	153	
COLSAN	24			10		34	
ECOSUR				85	43	128	
MORA				120		120	
CIATEC						2258 **	
CIATEJ	62			29	20	111	
CIATEQ	2				4	6	
CIDESI				30	17	47	
CIDETEQ	9			33	7	49	
CIQA				8	43	51	
COMIMSA	2	20		171	8	201	
FIDERH						935 *	
INFOTEC						0	
TOTAL	1161	20	223	1726	998	7321	3658

FUENTE PRIMARIA: Centros CONACYT y Carpetas de Órgano de Gobierno.

* La atención se refiere a apoyos económicos becas-crédito

** Técnicos Capacitados

INSTITUCION	Tesis de LICENCIATURA presentadas para obtención de título			Tesis de MAESTRIA presentadas para obtención de grado			Tesis de DOCTORADO presentadas para obtención de grado			Total			Total por subsector		
	Propios	Externos	Total	Propios	Externos	Total	Propios	Externos	Total	Propios	Externos	Total	Propios	Externos	Total
CIAD		179	179	1	102	103	5	31	36	6	312	318			
CIBNOR		35	35	8	11	19	11	8	19	19	54	73			
CICESE			0	60		60	19		19	79	0	79			
CICY	30		30		7	7	4		4	34	7	41			
CIMAT	9		9	14		14	2		2	25	0	25			
CIMAV			0	12		12	11		11	23	0	23			
CIO		22	22	2		2	18		18	20	22	42			
INAOE			0	43		43	17		17	60	0	60			
INECOL			0	7		7	5		5	12	0	12			
IPICYT		8	8		7	7		4	4	0	19	19	278	414	692
CIDE	7		7	13		13			0	20	0	20			
CIESAS		7	7	32	6	38	7	9	16	39	22	61			
CIGGET			0			0			0	0	0	0			
COLEF		1	1	60	11	71	1	14	15	61	26	87			
COLMICH			0	28		28	12		12	40	0	40			
COLSAN			0	17		17			0	17	0	17			
ECOSUR	48		48	54		54	9		9	111	0	111			
MORA			0	45		45			0	45	0	45	288	48	381
CIATEC		2	2			0		1	1	0	3	3			
CIATEJ		13	13		9	9		3	3	0	25	25			
CIATEQ		2	2		2	2		2	2	0	6	6			
CIDESI			0	17		17			0	17	0	17			
CIDETEQ		6	6		8	8		1	1	0	15	15			
CIQA		35	35	1	3	4	4	1	5	5	39	44			
COMIMSA	2		2	59	82	141	1		1	62	82	144			
FIDERH			0			0			0	0	0	0			
INFOTEC			0			0			0	0	0	0	84	170	254
TOTAL	96	310	406	473	248	721	126	74	200	695	632	1327	650	632	1327

FUENTE PRIMARIA: Centros CONACYT y Carpetas de Órgano de Gobierno.